

MALEZYA ÜLKE PROFİLİ



T.C.
Ticaret Bakanlığı
Uluslararası Anlaşmalar ve Avrupa Birliği
Genel Müdürlüğü
2024

İçindekiler

1. GENEL BİLGİLER	3
2. GENEL EKONOMİK DURUM	5
3. DIŞ TİCARET	6
4. DOĞRUDAN YABANCI YATIRIMLAR	9
5. TÜRKİYE ile TİCARET	10
EKLER:.....	11

1. GENEL BİLGİLER

Başlıca Sosyal Göstergeler

Resmi Adı	Malezya Federasyonu
Yönetim Şekli	Anayasal Monarşi
Devlet Başkanı	Sultan İbrahim
Başkent	Kuala Lumpur
Nüfus (2024)	33,46 milyon
Dil	Malayca (resmi dil), Çince, İngilizce, Tamil
Yüzölçümü	330.252 km ²
Başlıca Şehirleri	Subang Jaya, Klang, Johor Baharu, Ampang Jaya
Para Birimi	Ringgit (RM) veya Malezya doları (M\$)

Üyesi Olduğu Başlıca Uluslararası Kuruluşlar:

Malezya, ADB, APEC, APT, ARF, ASEAN, BIS, C, CP, D8, EAS, FAO, G-15, G-77, IAEA, IBRD, ICAO, ICC, ICRM, IDA, IDB, IFAD, IFC, IFRCS, IHO, ILO, IMF, IMO, IMSO, Interpol, IOC, IPU, ISO, ITSO, ITU, ITUC, MIGA, MINURSO, MONUC, NAM, OIC, OPCW, PCA, PIF (ortak), UN, UNCTAD, UNESCO, UNIDO, UNIFIL, UNMIL, UNMIS, UNMIT, UNWTO, UPU, WCL, WCO, WFTU, WHO, WIPO, WMO, WTO

Coğrafi Konum

Malezya Güneydoğu Asya'da yer almakta olup, kuzeyinde Tayland, Güney Çin Denizi ve Brunei, doğusunda Selebes Denizi, güneyinde Endonezya ve Singapur, batısında Malakka Boğazı ile çevrilidir. Brunei ile 381 km, Endonezya ile 1782 km ve Tayland ile 506 km sınıra sahip olan Malezya'nın toplam 2669 km kara sınırı vardır. Toplam deniz kıyı şeridi de 4675 km uzunluğundadır. Anakarada yer alan Malezya yarımadası ve Borneo adasında yer alan Sabah ve Sarawak eyaletlerinden oluşan Malezya'da tropikal iklim hakimdir.

Siyasi ve İdari Yapı

Malezya, 13 eyalet ve 3 federal bölgeden oluşmaktadır. Eyaletlerin 11 tanesi Malezya yarımadasında ve ikisi Borneo Adasında yer almaktadır. Federal bölgeler, Kuala Lumpur, Putra Jaya ve Labuan'dır. Yarımadadaki eyaletler: güneyden kuzeye doğru Johor (başkent: Johor Bahru), Melaka (başkent: Melaka), Negeri Sembilan (başkent: Seremban), Selangor (başkent: Shah Alam), Pahang (başkent: Kuantan), Terengganu (başkent: Kuala Terengganu), Perak (başkent: Ipoh), Kelantan (başkent: Kota Bharu), Pulau Pinang (başkent: George Town), Kedah (başkent: Alor Setar), Perlis (başkent: Kangar), Sarawak (başkent: Kuching), Sabah (başkent: Kota Kinabalu)dır.

Malezya, anayasal monarşi altında parlamenter demokrasi ile yönetilmektedir. Federal bir devlet olduğu için her eyaletin kendine ait yasama meclisi ile başbakanı ("chief minister) başkanlığında bir hükümeti bulunmaktadır. Ayrıca 9 eyalette de sultan yer almaktadır. Penang, Melaka, Sabah ve Sarawak eyaletlerinde ise idarenin başı Validir.

Hükümetin sembolik olarak başı "Yang di-Pertuan Agong" denilen Kraldır. Kralın yetkileri semboliktir. Dokuz eyalette bulunan sultanların kendi aralarından seçtikleri sultan, 5 yıl süreyle Malezya Kralı olmaktadır.

Yürütme, Başbakanın başkanlığındaki Kabinenin elindedir. Başbakan, parlamentoda çoğunluğa sahip partiye göre, Kral tarafından atanır. Başbakan olmak için meclis üyesi olmak zaruridir. (<https://www.malaysia.gov.my/portal/content/151>)

Yasama iki Meclisten oluşmaktadır. "Dewan Rakyat" (House of Representatives/ Temsilciler Meclisi) adı verilen ve 193 kişilik, doğrudan seçim yolu ile seçilen ve en çok 5 yıl görev yapan Meclis ile Dewan Negara (senato) adı verilen 69 üyeli, 26 üyesi eyalet meclisleri tarafından, 43 tanesi Kral tarafından atanan üyelerden oluşan ve 6 yıl görev yapan meclistir. (<https://www.parlimen.gov.my/pengenalan.html?&uweb=p&view=23&lang=en>)

Nüfus ve İstihdam

Malezya'nın 2023 yılı nüfusu 33,46 milyon kişidir, nüfusunun 2029 yılında 35 milyon kişi olacağı tahmin edilmektedir. Malezya halkını oluşturan üç büyük grup Malaylardır bunları Çinliler ve Hintliler izlemektedir.

Anayasaya göre Federasyonun (resmi) dini İslam'dır. (<https://www.malaysia.gov.my/portal/content/30114>)

Ülkedeki işsiz sayısının toplam işgücüne oranının 2024 yılında %3,86 düzeyindedir.

Malezya 2021 yılında insani gelişmişlik endeksine göre 191 ülke arasında 62. sıradadır.

Doğal Kaynaklar ve Çevre

Malezya doğal kaynaklar açısından zengin bir ülkedir. Dünyanın en büyük kalay üreticileri arasında yer almakla birlikte kaliteli kalay rezervleri tükenme noktasına gelmiştir. Kalan rezervler büyük miktarda olmasına rağmen düşük kalitelidir ve maden çıkarma maliyetlerini karşılayamamaktadır.

Ülkede ayrıca boksit, bakır, altın, gümüş ve demir cevheri çıkarılmaktadır. Doğal enerji kaynakları; petrol, doğal gaz (LNG-Likit doğal gaz olarak pazara sunulmaktadır) ve kömürdür. Ülke petrol ihtiyacının %80'inden fazlasını kendisi karşılayabilmektedir. Ülkede çıkan petrol kaliteli olduğu için ihracat yapılmakta ve ülke içi ihtiyacı ithalat ile karşılanmaktadır. Petrol üretimi sabit bir oranda sürmesine rağmen doğal gaz üretiminde son yıllarda önemli bir artış meydana gelmiştir.

2021 yılında 4 milyar varil kanıtlanmış ham petrol rezervine sahip Malezya, 89 ülke arasında 25. sıradadır. 2022 yılında 599 bin varil/gün'lük ham petrol üretimi ile 117 ülke arasında %1 pay ile 28. Sıradadır.

2021 yılında 42 trilyon feet³ kanıtlanmış doğalgaz rezervine sahip Malezya, 92 ülke arasında %1 pay ile 24. sıradadır. 2021 yılında 3 trilyon feet³lük doğalgaz üretimi ile 97 ülke arasında %2 pay ile 12. sıradadır.

2. GENEL EKONOMİK DURUM

Temel Ekonomik Göstergeler

	2022	2023	2024*	2025*	2026*	2027*	2028*	2029*
GSYİH (Cari Fiyatlar- milyar \$)	407,03	415,57	445,52	477,83	509,07	538,33	570,63	603,08
GSYİH Büyüme (Sabit Fiyatlar-%)	8,7	3,7	4,4	4,4	4,4	4	4	4
Kişi Başına Düşen Milli Gelir (Cari Fiyatlar- \$)	12 466	12 570	13 315	14 115	14 870	15 556	16 318	17 075
Tüketici Fiyat Enflasyonu (ort., %)	3,4	2,5	2,8	2,5	2,2	2	2	2,1
Cari İşlemler Dengesinin GSYİH'ye Oranı (%)	3,1	1,2	2,4	2,7	2,8	2,9	3	3
İşsizliğin Toplam İşgücüne Oranı (%)	3,8	3,6	3,5	3,5	3,5	3,5	3,5	3,5
Nüfus (milyon)	32,65	33,06	33,46	33,85	34,23	34,61	34,97	35,32
Devletin Genel Toplam Borçlanmasının GSYİH'ye Oranı (%)	65,6	67,3	66,4	66,3	66,8	67,7	68,3	68,8

Kaynak: EIU, 2024 Nisan

Malezya, cari fiyatlara göre, 2024 yılı itibarıyla 196 ülke arasında dünyanın 37. büyük ekonomisidir. 2024 yılında cari fiyatlara göre, 445,51 milyar dolar olacağı tahmin edilen GSYİH'nin 2025 yılında 478 milyar dolar olması beklenmektedir.

2024 yılında sabit fiyatlara göre %4,4 oranında artması beklenen GSYİH'nin, 2025 yılında da aynı oranda artacağı tahmin edilmektedir.

Cari fiyatlara göre Malezya, 2024 yılında 13 315 dolarlık kişi başına düşen milli gelir ile dünyada 71. sırada yer almaktadır.

Dünya Bankası 2024 yılı verilerine göre: 2022 yılında ülkenin GSYİH'si içinde tarım sektörünün payı %8,92, sanayi sektörünün payı %39,1 ve hizmetler sektörünün payı %50,9dur.

2024 yılında %2,8 olan tüketici fiyatlarına göre yıllık ortalama enflasyon oranının 2025 yılında %2,5 olacağı tahmin edilmektedir.

2024 yılında %2 oranında fazla vereceği tahmin edilen cari işlemler dengesinin GSYİH'ye oranının, 2025 yılında da %3 oranında fazla vermesi beklenmektedir.

2024 yılında % 66 olacağı tahmin edilen devletin genel net borcunun GSYİH'ye oranının, 2025 yılında % 66 olması beklenmektedir. (IMF-2024)

3. DIŐ TİCARET

Genel Durum

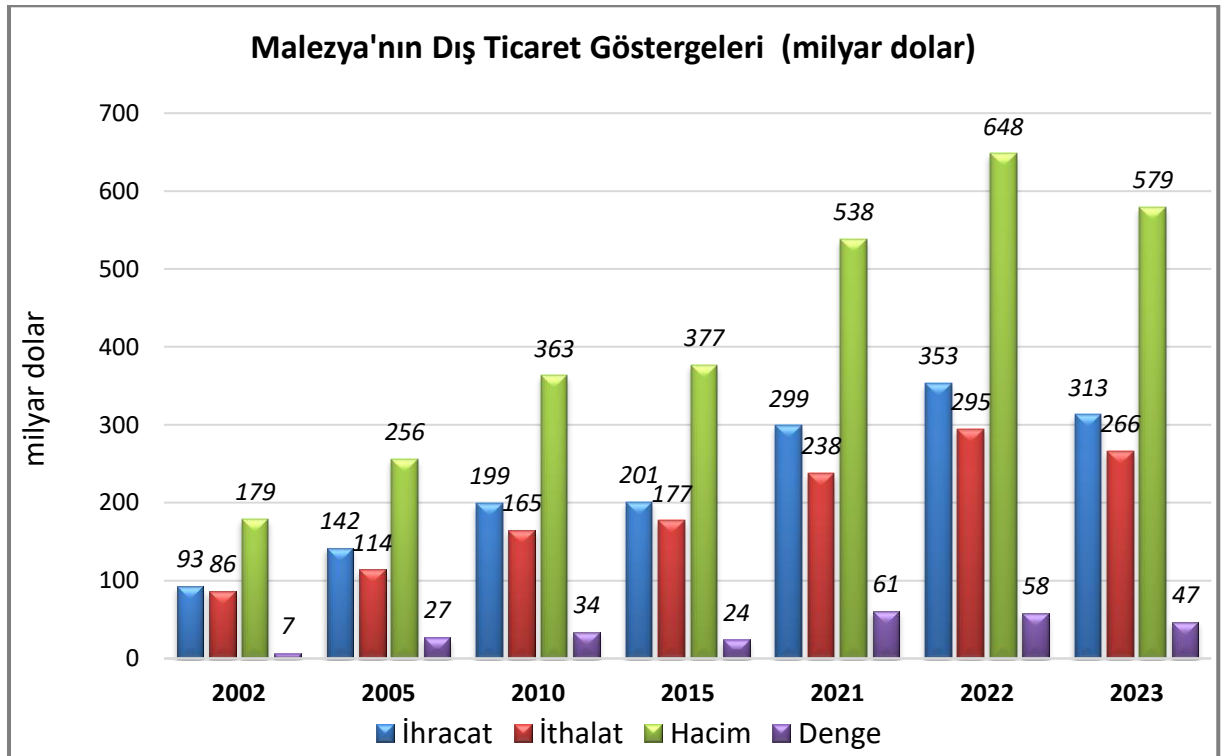
2023 yılında ülkenin ihracatı 313 milyar dolardır ve bir önceki yıla kıyasla %11 oranında düşmüştür. Dünya ihracatından aldığı %1,3 pay ile 24. Sıradaki ülkedir. yer almıştır. Ülkenin ihracatında önde gelen ülkeler Singapur, Çin, ABD'dir. Ülkenin ihracatında Türkiye %1,1 pay ile 17.sıradadır.

Ülkenin ihraç ettiği başlıca ürünler elektrikli makine ve cihazlar, mineral yakıtlar, yağlar, makineler, mekanik cihazlar/aletler, hayvansal ve bitkisel katı ve sıvı yağlar, optik, fotografik ölçme cihazlarıdır. Yüksek teknoloji kapsamındaki ürün ihracatı 2021 yılında 109 milyar dolar olan Malezya dünyada 8. sıradaki ülkedir.

2023 yılında 266 milyar dolar değerinde ithalatla dünya ithalatından %1,1 pay ile 25. sırada olan ülkenin ithalat yaptığı başlıca ülkeler Çin, Singapur, ABD, Tayvan (Çin) ve Japonya'dır. Ülkenin ithalatında Türkiye %0,2 pay ile 37.sıradadır.

Ülkenin ithalatında önde gelen ürün grupları elektrikli makine ve cihazlar, mineral yakıtlar, yağlar, makinalar, mekanik cihazlar ve aletler, plastik mamulleri ve motorlu kara taşıtlarıdır.

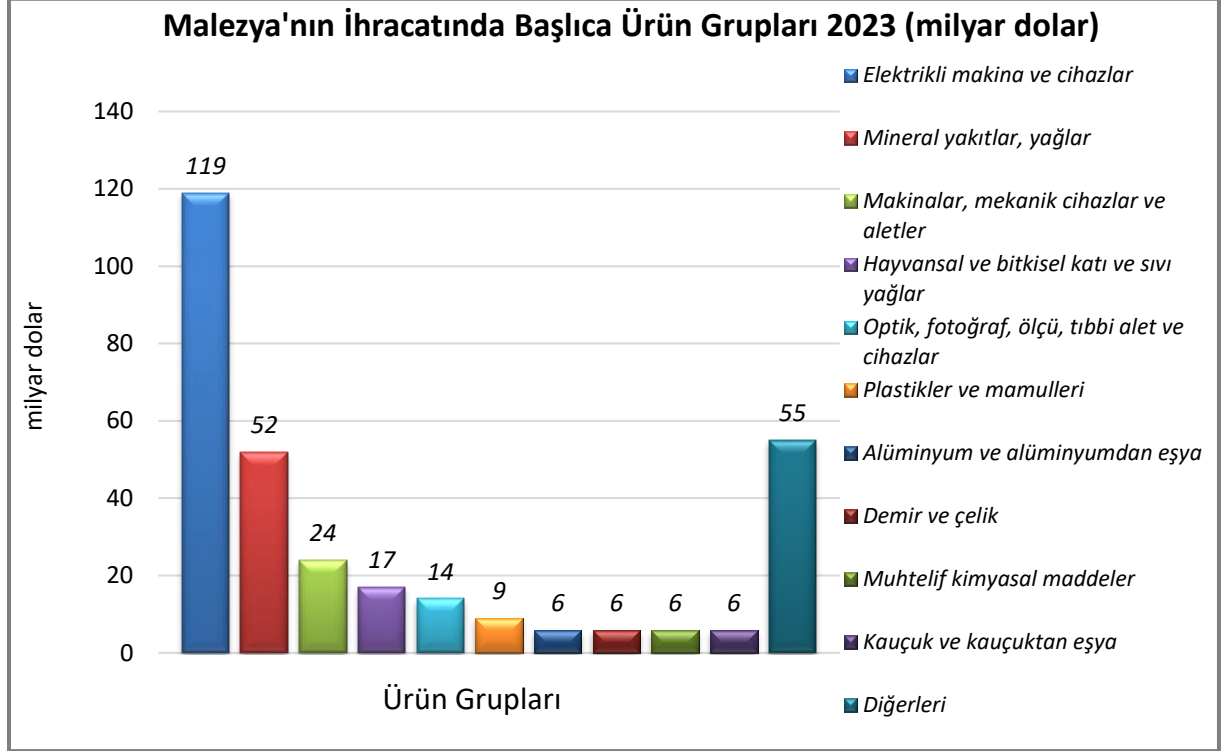
Ülkenin Dış Ticareti



Kaynak: Trade Map/Malezya-direct data

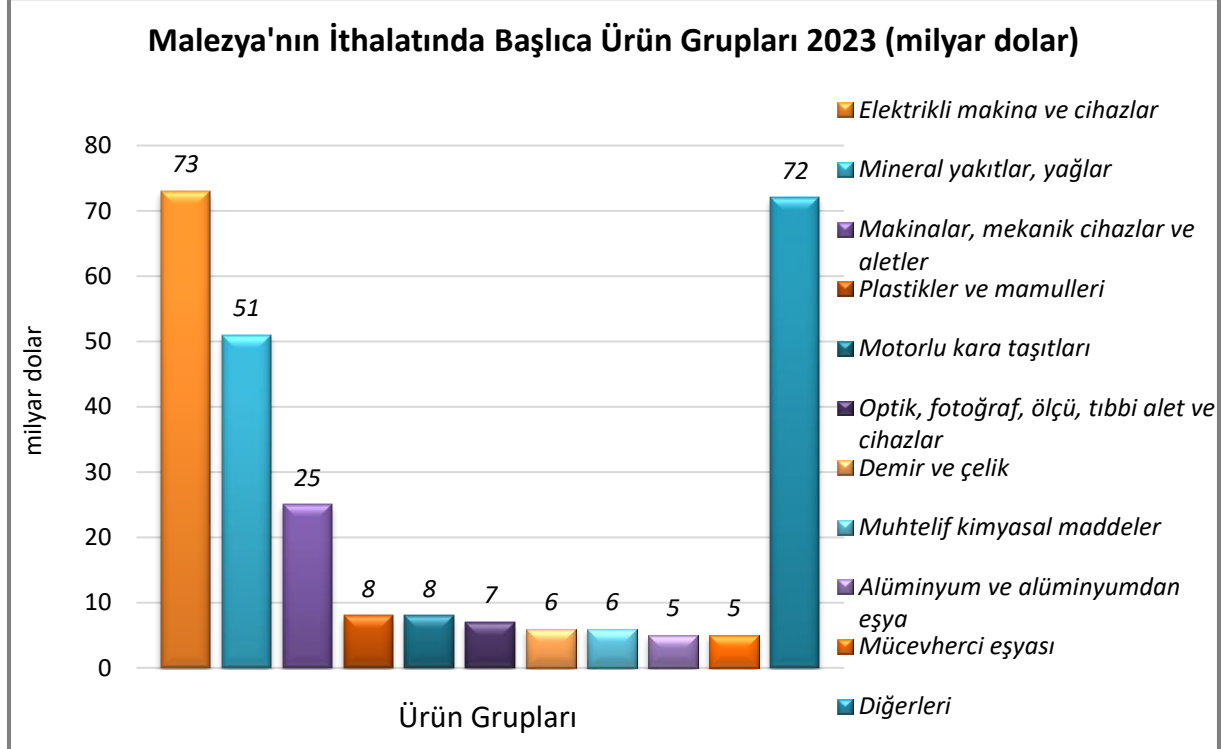
Başlıca Ürünler İtbarı ile Dış Ticaret

İhracat



Kaynak: Trade Map/Malezya-direct data [Detaylı tablo için tıklayınız](#)

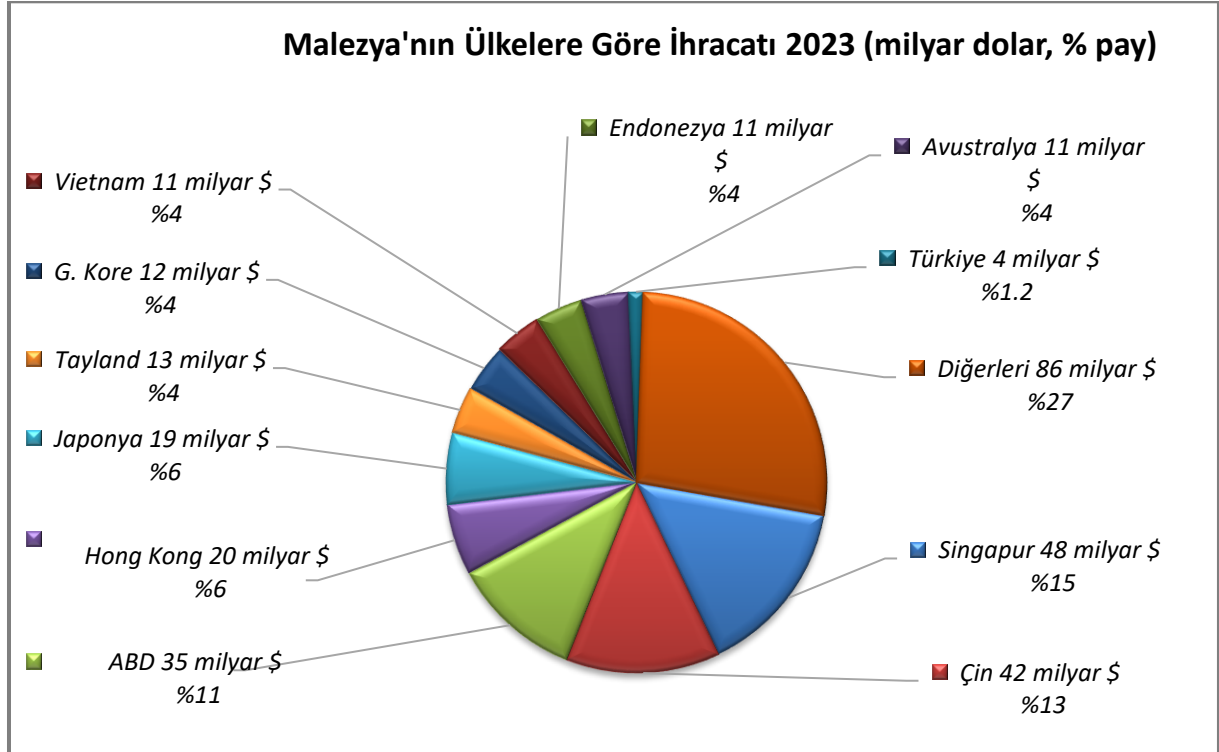
İthalat



Kaynak: Trade Map/Malezya-direct data [Detaylı tablo için tıklayınız](#)

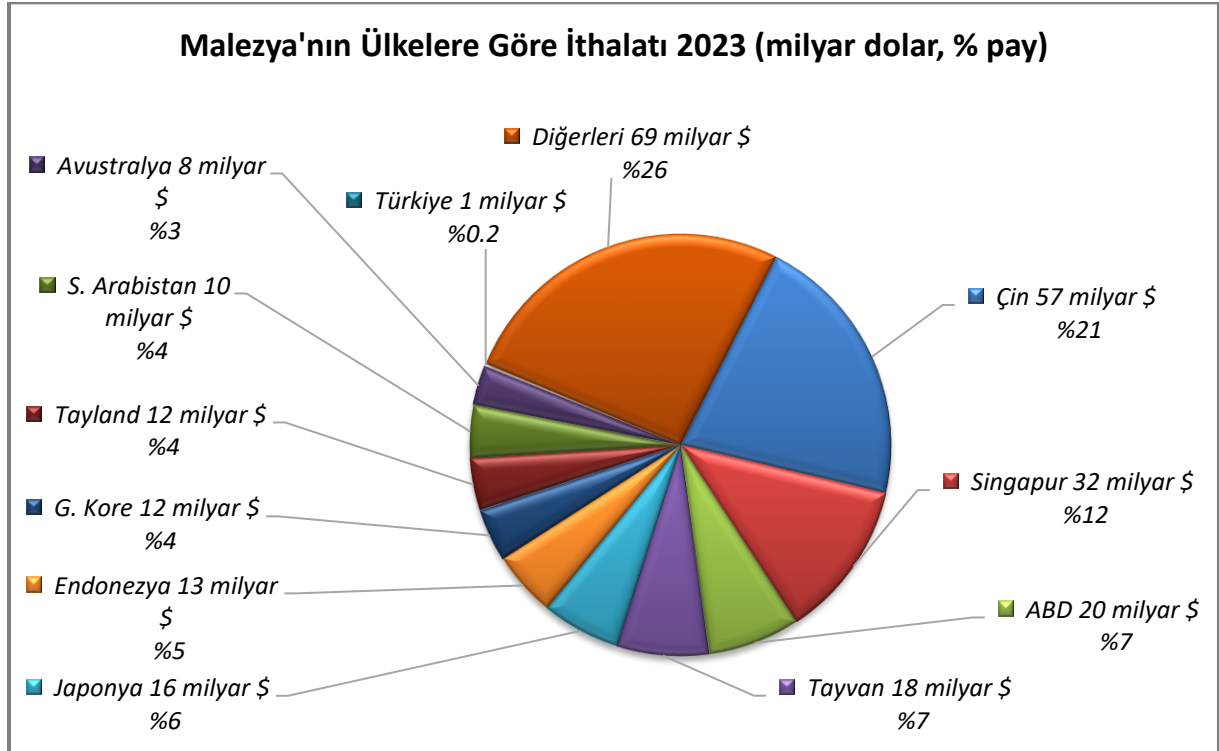
Başlıca Ülkeler İtibarı ile Dış Ticaret

İhracat



Kaynak: Trade Map /Malezya-direct data [Detaylı tablo için tıklayınız](#)

İthalat



Kaynak: Trade Map/Malezya-direct data [Detaylı tablo için tıklayınız](#)

4. DOĐRUDAN YABANCI YATIRIMLAR

Dođrudan Yabancı Yatırımların Görünümü

	2022	2023*	2024*	2025*	2026*	2027*	2028*
Ülke dışından gelen doğrudan yatırım (milyon \$)	14 726	7 500	8 050	8 430	9 210	10 200	12 100
Ülke dışından gelen doğrudan yatırımın GSYİH ya oranı (%)	3,62	1,90	2	1,80	1,80	1,80	2
Ülke dışından gelen doğrudan yatırım stoku (milyon \$)	199 206	206 706	214 756	223 186	232 396	242 596	254 696
Ülke dışına giden doğrudan yatırım (milyon \$)	- 10 758,90	- 7 210	- 8 000	- 7 956	- 8 089	- 8 094	- 8 094
Ülke dışına yapılan doğrudan yatırım stoku (milyon \$)	137 665	144 875	152 875	160 831	168 920	177 014	185 108

Kaynak: EIU (*Tahmini veriler)

2024 yılında yayınlanan Dünya Yatırım Raporu verilerine göre Malezya'nın 2023 yılındaki ülke içindeki doğrudan yabancı sermaye (DYS) stoku 202 milyar dolar, yurt dışındaki stoku 95 milyon dolar olmuştur. Aynı yıl için ülkeye gelen (akış) DYS; 8,7 milyar dolar olurken yurt dışına yapılan DYS 7,6 milyar dolar olmuştur.

Ülkeye yabancı yatırım çekmek için; yabancı yatırımın önündeki engelleri azaltılmaktadır. Yatırım izni MIDA-Malaysian Industrial Development Authority (Malezya Sanayi Geliştirme İdaresi) tarafından vermektedir.

2023 yılı ekonomik serbestlik endeksine göre Malezya, dünyada 176 ülke arasında 42. sırada, küresel rekabet gücü açısından 2019 yılı verilerine göre dünyadaki 141 ülke arasında Malezya 27. sıradadır.

2020 verilerine göre iş yapma kolaylığı açısından Malezya, dünyada 190 ülke arasında 12. sıradadır

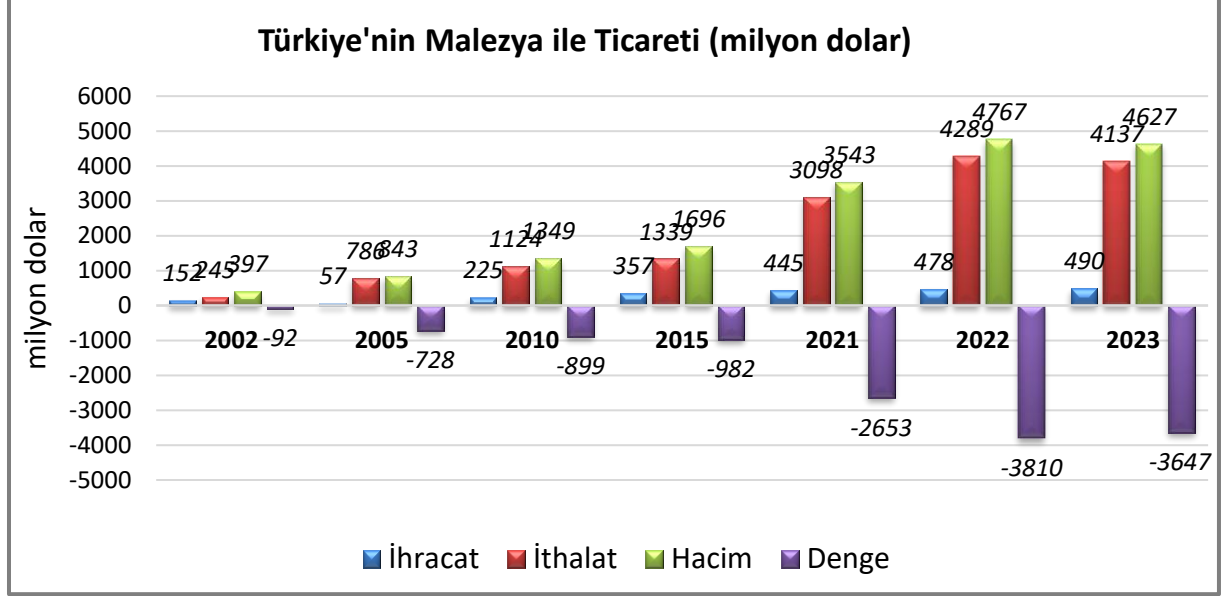
Yatırım teşvikleri ile ilgili detaylı bilgiye <https://incentives.mida.gov.my> adresinden, yatırım yapılabilecek sektörlerle ilgili bilgilere ise <https://www.mida.gov.my/> adresinden ulaşılabilmektedir.

5. TÜRKİYE ile TİCARET

Genel Durum

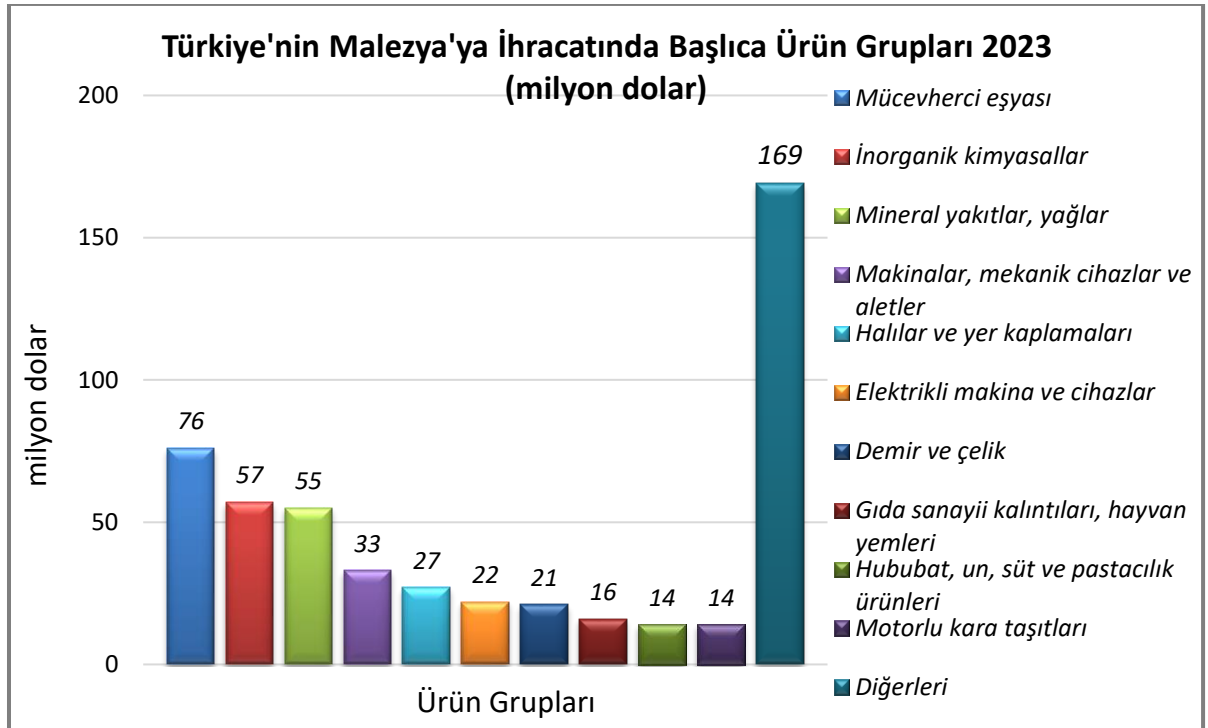
2023 yılında ihracatımız 490 milyon dolar, ithalatımız 4,1 milyar dolar olmuş, dış ticaret hacmimiz 4,6 milyar dolar, dış ticaret açığımız 3,6 milyar dolar seviyesindedir

Türkiye-Malezya Dış Ticareti



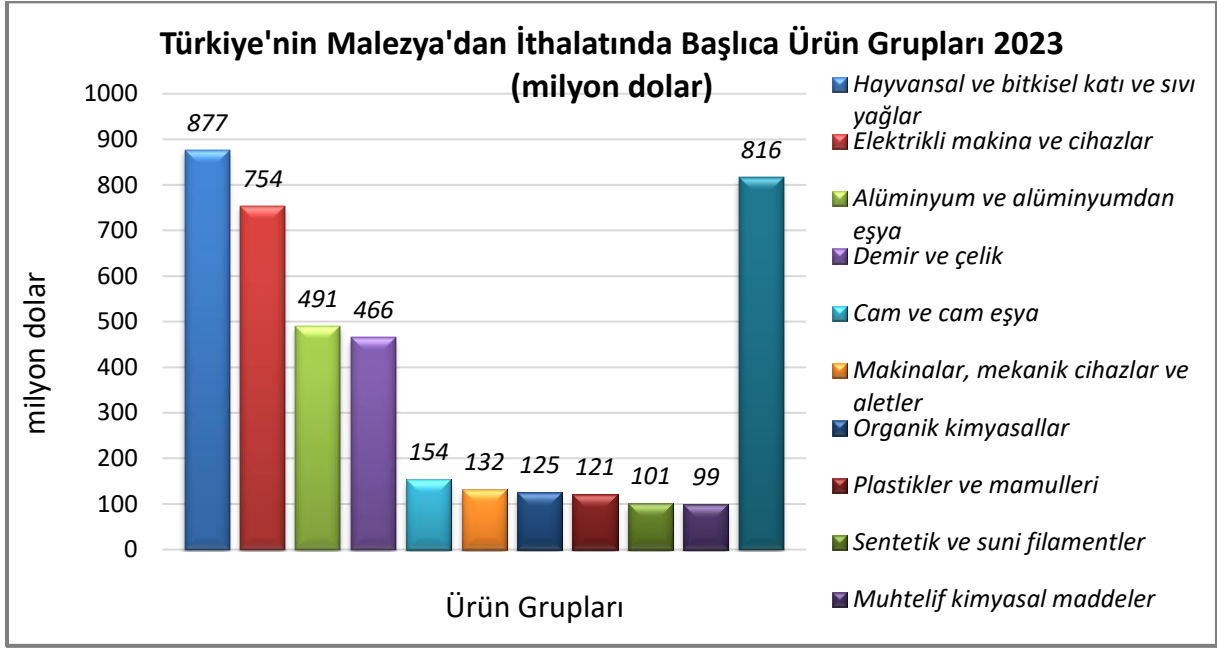
Kaynak: Trade Map/Türkiye-direct data

Türkiye'nin Malezya'ya İhracatında Başlıca Ürünler



Kaynak: Trade Map/Türkiye-direct data [Detaylı tablo için tıklayınız](#)

Türkiye'nin Malezya'dan İthalatında Başlıca Ürünler



Kaynak: Trade Map/Türkiye-direct data [Detaylı tablo için tıklayınız](#)

Yatırım

Malezya'nın 2023 yılında ülkemizdeki doğrudan yatırım stoku 1349 milyon dolar, ülkemizin Malezya'daki yatırım stoku 855 milyon dolar düzeyindedir.

EKLER:***EK-1: Malezya'nın İhracatında Başlıca Ürünler (bin dolar)***

Sıra	GTİP	ÜRÜNLER (İlk 15)	2021	2022	2023	Pay (% 2023)	Değişim (%, 2022- 2023)
TOPLAM İHRACAT (Diğerleriyle)			299 288 393	353 149 561	312 964 855	100	-11,4
1.	8542	Elektronik entegre devreler	59 646 599	78 568 843	74 814 605	23,9	-4,8
2.	2710	Petrol yağları ve bitümenli minerallerden elde edilen yağlar	20 799 115	34 515 284	29 388 838	9,4	-14,9
3.	2711	Petrol gazları ve diğer gazlı hidrokarbonlar	9 942 726	17 065 299	14 587 592	4,7	-14,5
4.	1511	Palm yağı ve fraksiyonları (kimyasal olarak değiştirilmemiş)	14 212 037	17 006 286	11 914 807	3,8	-29,9
5.	8541	Diyotlar, transistörler vb. yarı iletken tertibat; ışık yayan diyotlar, monte edilmiş piezo elektrik kristaller	8 236 744	9 343 978	10 240 526	3,3	9,6
6.	8517	Telefon cihazları, ses, görüntü veya diğer bilgileri almaya veya vermeye mahsus diğer cihazlar	6 308 866	8 248 510	7 317 088	2,3	-11,3
7.	2709	Ham petrol (petrol yağları ve bitümenli minerallerden elde edilen yağlar)	5 236 463	7 943 406	7 010 006	2,2	-11,8
8.	8471	Otomatik bilgi işlem mak. bunlara ait birimler; manyetik veya optik okuyucular, verileri koda dönüştüren ve işleyen mak.	6 296 676	7 682 390	6 447 260	2,1	-16,1
9.	9030	Osiloskop, spektrum analizörleri vb. cihazlar; alfa, beta, gama, X-ışını, kozmik ve diğer ışınları ölçme-bulma cihazları	5 239 443	6 122 073	5 669 601	1,8	-7,4
10.	8523	Sesleri ve diğer fenomenleri kaydetmeye mahsus diskler, bantlar, katı hal kalıcı depolama aygıtları, akıllı kartlar vb.	6 674 164	7 565 760	4 981 470	1,6	-34,2
11.	7601	İşlenmemiş alüminyum	5 364 608	5 366 541	4 356 338	1,4	-18,8
12.	8443	Baskı yapmaya mahsus makinalar; kopyalama	4 395 069	3 469 836	3 027 922	1	-12,7

		ve faks makinaları, bunların aksam, parça ve aksesuarları					
13.	8486	Yarı iletken disklerin, külçelerin, entegre devrelerin vb. imalatında kullanılan makine ve cihazlar; aksam-parça-aksesuar	2 113 674	3 228 333	2 981 388	1	-7,6
14.	3823	Sınai mono karboksilik yağ asitleri, rafinaj mahsulü asit yağları, sınai yağ alkolleri	3 221 429	3 628 481	2 643 845	0,8	-27,1
15.	4015	Vulkanize kauçuktan her türlü giyim eşyası ve aksesuarı (eldiven gibi)	13 250 344	4 349 458	2 612 371	0,8	-39,9

Kaynak: Trade Map/Malezya -direct data

EK-2: Malezya'nın İthalatında Başlıca Ürünler (bin dolar)

Sıra	GTİP	ÜRÜNLER (İlk 15)	2021	2022	2023	Pay (% 2023)	Değişim (%, 2022- 2023)
TOPLAM İTHALAT (Diğerleriyle)			238 321 107	295 092 902	265 972 626	100	-9,9
1.	8542	Elektronik entegre devreler	42 816 837	53 696 397	43 976 732	16,5	-18,1
2.	2710	Petrol yağları ve bitümenli minerallerden elde edilen yağlar	20 036 479	31 823 867	28 594 696	10,8	-10,1
3.	2709	Ham petrol (petrol yağları ve bitümenli minerallerden elde edilen yağlar)	3 478 182	12 240 209	13 541 996	5,1	10,6
4.	2701	Taşkömürü; taşkömüründen elde edilen briketler, topak vb. katı yakıtlar	4 020 444	7 011 658	5 203 756	2	-25,8
5.	8517	Telefon cihazları, ses, görüntü veya diğer bilgileri almaya veya vermeye mahsus diğer cihazlar	4 189 930	4 008 693	4 766 998	1,8	18,9
6.	8541	Diyotlar, transistörler vb. yarı iletken tertibat; ışık yayan diyotlar, monte edilmiş piezo elektrik kristaller	4 180 887	4 448 214	4 564 588	1,7	2,6
7.	8708	Karayolu taşıtları için aksam ve parçalar	2 725 340	3 714 814	4 051 727	1,5	9,1
8.	8471	Otomatik bilgi işlem mak. bunlara ait birimler; manyetik veya optik okuyucular, verileri koda dönüştüren ve işleyen mak.	3 691 321	3 563 343	4 047 313	1,5	13,6
9.	7108	Altın (platin kaplamalı altın dahil) (işlenmemiş veya yarı işlenmiş ya da pudra halinde)	4 210 469	3 877 435	2 877 762	1,1	-25,8
10.	8534	Baskı devreler	3 099 332	3 695 649	2 801 270	1,1	-24,2
11.	7601	İşlenmemiş alüminyum	1 115 717	1 664 666	2 640 151	1	58,6
12.	8486	Yarı iletken disklerin, külçelerin, entegre devrelerin vb. imalatında kullanılan makine ve cihazlar; aksam-parça-aksesuar	1 612 707	2 382 027	2 417 896	0,9	1,5

13.	8536	Gerilimi 1000 voltu geçmeyen elektrik devresi teçhizatı (anahtarlar, röleler, sigortalar, fişler, kutular vb.)	2 034 114	2 750 047	2 362 034	0,9	-14,1
14.	3818	Elektronikte kullanılmak üzere depo edilmiş kimyasal element ve bileşikler	1 353 303	2 173 449	2 194 365	0,8	1
15.	2711	Petrol gazları ve diğer gazlı hidrokarbonlar	832 838	2 704 345	2 164 232	0,8	-20

Kaynak: Trade Map/Malezya-direct data

EK-3: Malezya'nın Ülkelere Göre İhracatı (bin dolar)

Sıra	Ülke (ilk 15)	2021	2022	2023	Pay (% 2023)	Değişim (% 2022-2023)
TOPLAM İHRACAT (Diğerleriyle)		299 288 393	353 149 561	312 964 855	100	-11,4
1.	Singapur	41 855 577	52 928 153	48 142 314	15,4	- 9
2.	Çin	46 360 706	47 934 522	42 195 719	13,5	- 12
3.	ABD	34 372 619	38 075 981	35 492 137	11,3	-6,8
4.	Hong Kong	18 497 623	21 756 188	19 721 852	6,3	-9,4
5.	Japonya	18 170 240	22 357 885	18 813 393	6	-15,9
6.	Tayland	12 648 581	14 984 878	12 886 405	4,1	- 14
7.	G. Kore	9 089 059	12 467 350	12 266 607	3,9	-1,6
8.	Vietnam	10 984 226	12 211 240	11 418 275	3,6	-6,5
9.	Endonezya	9 466 977	12 756 729	11 175 458	3,6	-12,4
10.	Avustralya	8 483 997	11 106 852	10 954 805	3,5	-1,4
11.	Hindistan	10 907 378	12 446 491	9 996 895	3,2	-19,7
12.	Tayvan	9 786 118	11 764 723	9 504 133	3	-19,2
13.	Hollanda	7 525 790	9 576 649	7 871 016	2,5	-17,8
14.	Almanya	6 869 521	6 823 604	6 709 420	2,1	-1,7
15.	Filipinler	5 460 880	6 418 722	5 805 643	1,9	-9,6
...
17.	Türkiye	3 409 770	3 957 563	3 849 021	1,2	-2,7

Kaynak: Trade Map/ Malezya-direct data

EK-4: Malezya'nın Ülkelere Göre İthalatı (bin dolar)

Sıra	Ülke (ilk 15)	2021	2022	2023	Pay (% 2023)	Değişim (% 2022-2023)
TOPLAM İTHALAT (Diğerleriyle)		238 321 107	295 092 902	265 972 626	100	-9,9
1.	Çin	55 285 162	62 927 993	56 772 167	21,3	-9,8
2.	Singapur	22 624 611	30 871 517	31 568 844	11,9	2,3
3.	ABD	18 083 190	22 872 112	19 554 627	7,4	-14,5
4.	Tayvan	18 154 001	24 139 552	18 395 756	6,9	-23,8
5.	Japonya	17 794 100	18 951 096	15 572 253	5,9	-17,8
6.	Endonezya	13 490 572	16 880 699	13 237 918	5	-21,6
7.	G. Kore	12 089 502	13 603 333	12 116 782	4,6	-10,9
8.	Tayland	11 001 813	12 787 120	11 955 013	4,5	-6,5
9.	S. Arabistan	3 018 151	8 702 593	9 584 211	3,6	10,1
10.	Avustralya	5 446 502	9 068 426	7 626 344	2,9	-15,9
11.	Almanya	6 153 315	6 802 872	7 222 202	2,7	6,2
12.	Hindistan	5 921 677	7 159 497	6 553 718	2,5	-8,5
13.	Vietnam	5 736 488	7 224 907	6 017 870	2,3	-16,7
14.	BAE	2 825 937	5 156 394	5 576 723	2,1	8,2
15.	İrlanda	3 040 257	2 980 393	3 382 321	1,3	13,5
...
37.	Türkiye	686 766	650 621	615 315	0,2	-5,4

Kaynak: Trade Map/ Malezya -direct data

Ek-5: Türkiye'nin Malezya'ya İhracatında Başlıca Ürünler (bin dolar)

Sıra	GTİP	ÜRÜNLER (İlk 15)	2021	2022	2023	Pay (% 2023)	Değişim (%, 2022- 2023)
TOPLAM İHRACAT (Diğerleriyle)			445 166	478 255	489 873	100	2,4
1.	7113	Mücevherci eşyası ve aksamı (kıymetli metallere veya kıymetli metallerle kaplama metallere)	49 205	66 948	50 544	10,3	-24,5
2.	2836	Karbonat; peroksikarbonat, amonyum karbonat içeren ticari amonyum karbonat	13 122	18 388	38 440	7,8	109
3.	2710	Petrol yağları ve bitümenli minerallerden elde edilen yağlar	1 455	2 419	37 265	7,6	1440,5
4.	5702	Dokunmuş halılar ve dokumaya elverişli maddelerden diğer yer kaplamaları	25 767	41 826	26 551	5,4	-36,5
5.	7108	Altın (platin kaplamalı altın dahil) (işlenmemiş veya yarı işlenmiş ya da pudra halinde)	15 932	16 290	25 225	5,1	54,8
6.	2713	Petrol koku, petrol bitümenli ve petrol yağlarının veya bitümenli minerallerden elde edilen yağların diğer kalıntıları	18 244	0	16 297	3,3	0
7.	2309	Hayvan gıdası olarak kullanılan müstahzarlar	7 580	14 271	15 540	3,2	8,9
8.	7216	Demir veya alaşımsız çelikten profiller	70 021	25 945	12 015	2,5	-53,7
9.	1806	Çikolata ve kakao içeren diğer gıda müstahzarları	2 530	6 271	11 912	2,4	90
10.	1902	Makarnalar ve kuskus	7 636	9 136	11 410	2,3	24,9
11.	7214	İnşaat demiri	18 519	6 161	7 264	1,5	17,9
12.	8708	Karayolu taşıtları için aksam ve parçalar	7 249	7 287	7 155	1,5	-1,8
13.	2603	Bakır cevherleri ve konsantreleri	13 456	9 801	6 411	1,3	-34,6
14.	808	Elma, armut ve ayva (taze)	5 916	4 172	5 828	1,2	39,7
15.	8462	Metalleri dövme; çekiceme, kalıpta dövme, kesme, taslak çıkartma, şatafatlama, karbürleri işlemeye mahsus takım tezgâhları	1 621	706	5 806	1,2	722,4

Kaynak: Trade Map/Türkiye-direct data

Ek-6: Türkiye'nin Malezya'dan İthalatında Başlıca Ürünler (bin dolar)

Sıra	GTİP	ÜRÜNLER (İİK 15)	2021	2022	2023	Pay (% 2023)	Değişim (%, 2022- 2023)
TOPLAM İTHALAT (Diğerleriyle)			3 098 055	4 288 701	4 136 724	100	-3,5
1.	1511	Palm yağı ve fraksiyonları (kimyasal olarak değiştirilmemiş)	602 193	833 852	746 817	18,1	-10,4
2.	7601	İşlenmemiş alüminyum	511 004	936 417	458 039	11,1	-51,1
3.	7207	Demir veya alaşımsız çelikten yarı mamuller	0	12 075	327 244	7,9	2610,1
4.	8508	Vakumlu elektrik süpürgeleri	49 395	57 259	278 366	6,7	386,2
5.	7007	Emniyet camları	56 513	130 059	145 329	3,5	11,7
6.	8541	Diyotlar, transistörler vb. yarı iletken tertibat; ışık yayan diyotlar, monte edilmiş piezo elektrik kristaller	38 829	245 680	119 647	2,9	-51,3
7.	7213	Demir veya alaşımsız çelikten filmaşın (sıcak haddelenmiş, kangal halinde)	0	0	108 757	2,6	0
8.	2917	Polikarboksilik asitler, anhidritleri, halojenürleri ve türevleri	43 225	26 373	104 570	2,5	296,5
9.	8516	Elektrikli su ısıtıcıları, elektro termik cihazlar, ortam ısıtıcıları, saç ve el kurutucuları, ütüler, rezistanslar	22 151	30 545	94 910	2,3	210,7
10.	1513	Hindistan cevizi, palm çekirdeği, babassu yağları ve bunların fraksiyonları (kimyasal olarak değiştirilmemiş)	127 635	162 047	93 628	2,3	-42,2
11.	3823	Sınai mono karboksilik yağ asitleri, rafinaj mahsulü asit yağları, sınai yağ alkolleri	118 913	127 414	82 998	2	-34,9
12.	8542	Elektronik entegre devreler	48 901	70 256	76 067	1,8	8,3
13.	3401	Sabunlar, yüzey aktif organik ürünler ve müstahzarlar	51 363	76 397	67 208	1,6	-12
14.	5503	Sentetik devamsız lifler (işlem görmemiş)	68 714	81 862	66 768	1,6	-18,4
15.	5402	Sentetik filament iplikleri (dikiş ipliği hariç) (perakende olarak satılacak hale getirilmemiş)	78 893	104 213	56 854	1,4	-45,4

Kaynak: Trade Map- Türkiye-direct data